

# INVERNO 2023

Passo a passo para se inscrever nas temporadas da Juventude!



## Férias de verão com as tnuot da CIP!

por cip | Destaque, Destaques, Eventos, Home, Programação

### Condições de pagamento

- Cartão de crédito com desconto de 3% para pagamentos à vista, ou parcelado em até 6 vezes;
- Descontos especiais para irmãos.



Em caso de dúvidas, entre em contato por e-mail ([juventude@cip.org.br](mailto:juventude@cip.org.br)) ou por telefone com a Marli (11) 96316-9859.

1. Entrar no link [cip.org.br/inverno2023](http://cip.org.br/inverno2023) e clicar no botão para se inscrever

## CIP Inscrições em Eventos - 2022

Entrar

Endereço de e-mail

Senha

Entrar

[Esqueceu a senha?](#)

Não tem uma conta? [Inscrever-se](#)

2. Ao ser encaminhado para a página login no sistema de inscrições, colocar endereço de email cadastrado, senha e clique em “Entrar”.

Caso ainda não tenha cadastro, clique em “inscrever-se”.

## CIP Inscrições em Eventos - 2022

### Inscrever-se

Nome

Endereço de e-mail

CAPTCHA



Digite o texto que você vê na imagem acima

Inscrever-se

Já tem uma conta? [Entrar](#)

Para se inscrever, preencha os campos com seu nome e email. Copie os caracteres da imagem e clique em “Inscrever-se”.

Você receberá um email no endereço cadastrado uma confirmação e link para cadastrar a senha.

## CIP Inscrições em Eventos - 2022

### Redefinir Senha

Endereço de e-mail

Digite a palavra vista na imagem abaixo



**Redefinir senha**

[Voltar para a página de login](#)

Caso tenha esquecido a sua senha, pedir para “redefinir senha”.

Será enviado um email para o seu endereço pedindo o cadastro de uma nova senha.

← → ↻ ciplsk.zohocreatorportal.com/#Envolvidos

### CIP Inscrições em Event...

- Envolvidos
- Responsável**
- Chanichim
- Chanichim Cadastra...
- Inscrições
- Acampamentos

#### Responsável

Nome \*    
Primeiro Nome Sobrenome

Celular \*   
+55 11 96123-4567

Data de Nascimento \*   
dd-MM-yyyy

Gênero \*  Masculino  Feminino  
 Outros

Estado Civil \*  Casado  
 Solteiro  
 Divorciado  
 Outros

CPF \*

Endereço \*   
Rua, número e complemento

2. Ao entrar no sistema, preencher os campos com os dados do responsável pela conta.

Através do número de CPF, o sistema já identifica automaticamente se for sócio da CIP.

← → ↻ ciplsk.zohocreatorportal.com/#Envolvidos

CIP Inscrições em Event...

Envolvidos

Responsável

Chanichim

Chanichim Cadastra...

Inscrições

Acampamentos

Genero  Masculino  Feminino

Outros

Estado Civil \*

Casado

Solteiro

Divorciado

Outros

CPF \*

Endereço \*

Rua, número e complemento

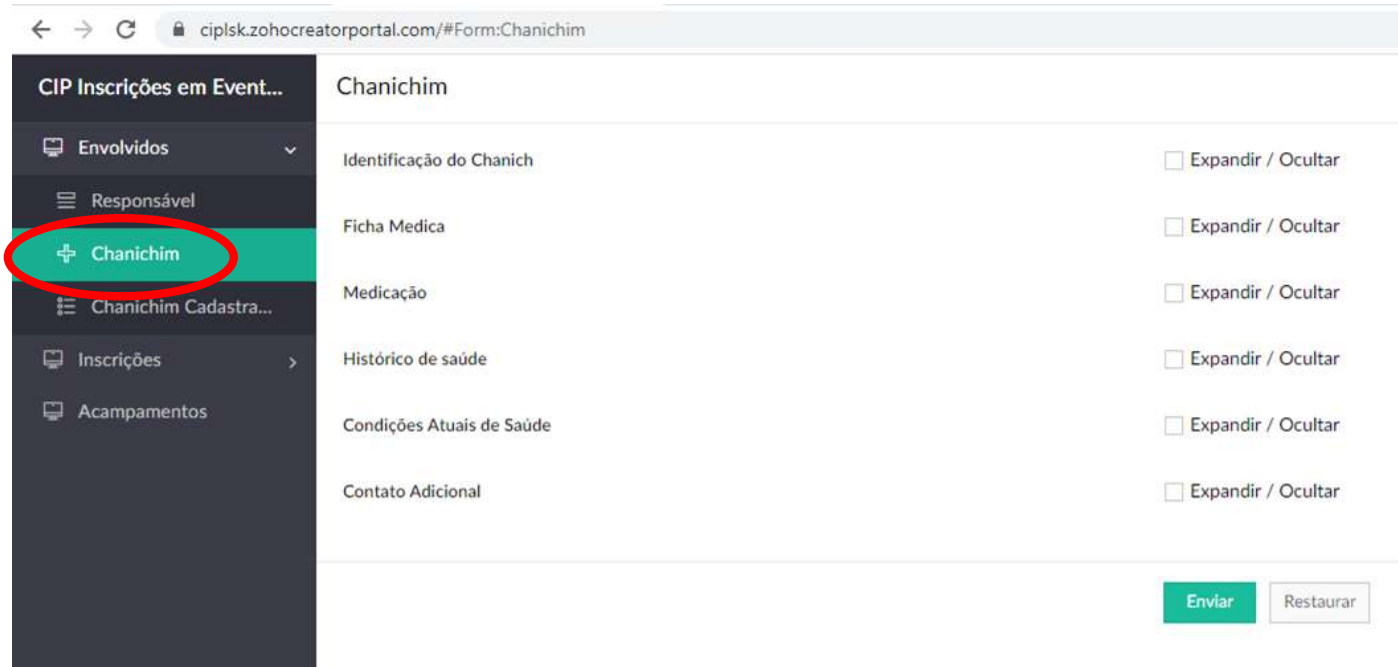
Bairro

Cidade Estado

CEP País

Submit Reset

3. Após completar todos os campos, clique em “submit”.



← → ↻ ciplsk.zohocreatorportal.com/#Form:Chanichim

CIP Inscrições em Event... Chanichim

- Envolvidos
- Responsável
- + Chanichim**
- Chanichim Cadastra...
- Inscrições
- Acampamentos

Identificação do Chanich  Expandir / Ocultar

Ficha Medica  Expandir / Ocultar

Medicação  Expandir / Ocultar

Histórico de saúde  Expandir / Ocultar

Condições Atuais de Saúde  Expandir / Ocultar

Contato Adicional  Expandir / Ocultar

Enviar Restaurar

4. Na sequência ir na aba “Envolvidos” à esquerda da tela e clicar em “+ Chanich”.

← → ↻ ciplsk.zohocreatorportal.com/#Form:Chanichim

CIP Inscrições em Event... Chanichim

- Envolvidos
- Responsável
- Chanichim**
- Chanichim Cadastra...
- Inscrições
- Acampamentos

Identificação do Chanich  Expandir / Ocultar

Ficha Medica  Expandir / Ocultar

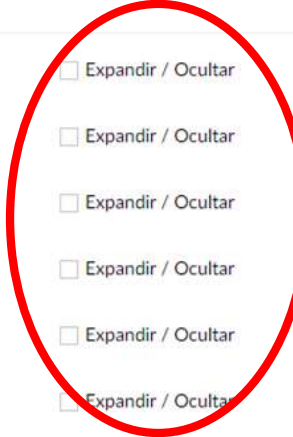
Medicação  Expandir / Ocultar

Histórico de saúde  Expandir / Ocultar

Condições Atuais de Saúde  Expandir / Ocultar

Contato Adicional  Expandir / Ocultar

Enviar Restaurar

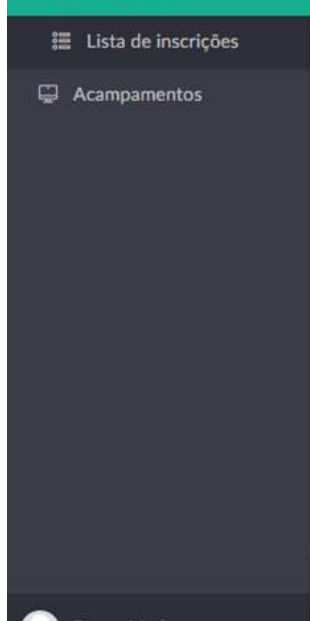


5. Aqui você deve inserir as informações sobre o Chanich (dados pessoais, ficha médica e contatos).

The screenshot shows a web browser window with the URL `ciplsk.zohocreatorportal.com/#Form:Chanichim`. On the left is a dark sidebar menu with the following items: 'CIP Inscrições em Event...', 'Envolvidos', 'Responsável', 'Chanichim' (highlighted in green), 'Chanichim Cadastra...', 'Inscrições', and 'Acampamentos'. The main content area is titled 'Chanichim' and contains a list of form sections. Each section has a corresponding 'Expandir / Ocultar' button. At the bottom right, there are two buttons: 'Enviar' (highlighted with a red circle) and 'Restaurar'.

Section	Action
Identificação do Chanich	<input type="checkbox"/> Expandir / Ocultar
Ficha Medica	<input type="checkbox"/> Expandir / Ocultar
Medicação	<input type="checkbox"/> Expandir / Ocultar
Histórico de saúde	<input type="checkbox"/> Expandir / Ocultar
Condições Atuais de Saúde	<input type="checkbox"/> Expandir / Ocultar
Contato Adicional	<input type="checkbox"/> Expandir / Ocultar

6. Ao finalizar, clique em “Enviar”. Esse passo deve ser feito uma vez para cada Chanich em individual.



termo de autorização de imagem e voz  Autorizo

### Pagamento

Forma de Pagamento \*  x ▾

Numero de Parcelas \*  x ▾

Valor final  R\$

Requer bolsa?  Sim

A família que se encontra em um momento de maior dificuldade e necessita de auxílio financeiro deverá preencher o formulário abaixo, que será recebido pela Coordenação de Juventude e pela Assistente Social da CIP. A Assistente Social da CIP, após entrar em contato com a família e entender devidamente a situação, fará um relatório com todos os pedidos de bolsas. Esses pedidos serão analisados por uma comissão que retornará para a família com o resultado.

7. Para finalizar a inscrição, autorizar o uso de imagem e voz, escolher a forma de pagamento e clicar em “ Inscrever”.

Caso necessite de bolsa, preencher os dados requisitados e aguardar email de confirmação.

# INVERNO 2023

# INSCRIÇÃO FINALIZADA!

Qualquer dúvida, entrar em contato pelo e-mail  
([juventude@cip.org.br](mailto:juventude@cip.org.br)) ou pelo telefone (11) 96316-9859

